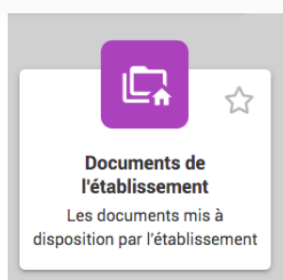


Mon cartable numérique : bien utiliser l'ENT dans le cadre de mon année scolaire



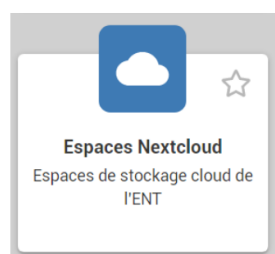
Voici les différents outils que l'ENT met à ta disposition et à quoi ils servent :



Ces deux tuiles servent à consulter les actualités et les documents publiés par l'équipe éducative.

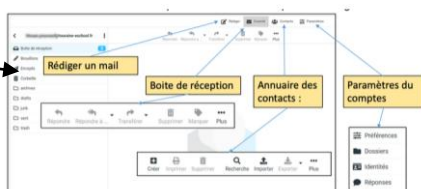


Cette tuile te permet d'accéder à Pronote, où tu peux consulter ton emploi du temps, le travail à faire, tes notes, envoyer des messages aux professeurs (onglet « communication »), etc...




Cet espace de stockage en ligne (jusqu'à 15 Gb) te permet de récupérer, déposer, partager et travailler sur des documents depuis un ordinateur connecté à internet.


Il te permet par exemple de terminer à la maison un travail commencé au collège (ou l'inverse)



Sur Chercan, tu disposes d'une véritable adresse mail du type prenom.nom@chercan.fr, grâce à laquelle tu peux communiquer avec tes professeurs et tes camarades de classe (recevoir et envoyer des mails).



Cette plateforme te permet de regarder les vidéos publiées par tes professeurs.



Cet espace permet d'écrire à plusieurs (même en même temps) sur une même page de traitement de texte. Il est très pratique pour les travaux de groupe.



Cette tuile est un accès direct aux ressources présentes dans le CDI de l'établissement. Elle te permet de rechercher les ressources disponibles au CDI, de réserver les documents en ligne et vérifier leur disponibilité.



Le *Médiacentre* regroupe toutes les ressources auxquelles le collège est abonné et que tu peux consulter.